


Teilnehmermanagement

Teilnehmermanagement aktivieren

Sollte für ein Event ein Teilnehmermanagement noch aktiviert werden, kann dies über die Produktdetailseite erfolgen. Klicken Sie hierfür unter Kundenbetreuung auf Teilnehmermanagement aktivieren:

 and or type unknown

Sie kommen dann zu einer Bestätigungsseite:

 and or type unknown

Im Anschluss kommen Sie zum Formular um die Angaben des Teilnehmers abzufragen:

 and or type unknown

Teilnehmer anzeigen

Sie können sich nun die Teilnehmer anzeigen lassen. Sie kommen über zwei Wege zu den Teilnehmern.

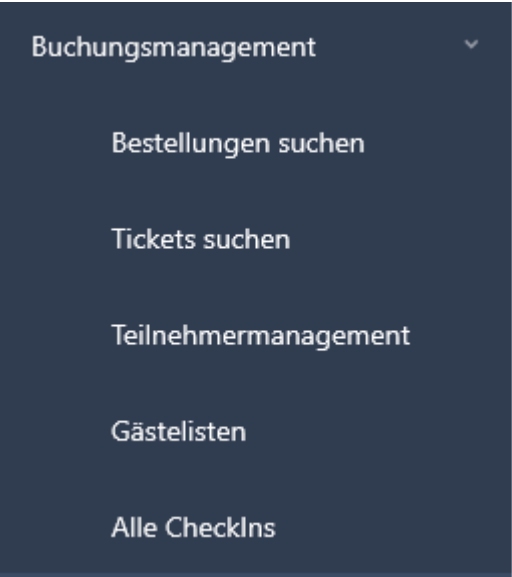
Über das Produkt

Am Produkt befindet sich nun ein Button Teilnehmermanagement:



Über das Menu

Alternativ können Sie die Produkte mit einem Teilnehmermanagement über das Menü auswählen:



Hier kommen Sie dann zur Liste mit den Produkten:

25 ▾

Einträge anzeigen

Suchen

Name	Startzeit	Endzeit	Verfügbar	Gebucht	Status
Musterevent	24.12.2025 12:00	24.12.2025 18:00	50	0	im Entwurf
Erste Anmeldung in 2025	30.07.2025 16:00	30.07.2025 18:00	150	0	im Verkauf

Beim Klick auf ein Produkt kommen Sie dann direkt zur Teilnehmerliste:

Zurück den ProduktenForm bearbeitenBenachrichtigungenImport/Export ▾Gewählte druckenNeuZum Event

Badge bearbeiten

Gesamtanzahl (ggf. gefiltert): 0


Spalten auswählen

Erstellt ▾	Aktualisiert ▾	Code	Bestellnummer	Vorname ▾	Nachname ▾	Ich stimme den AGB und Datenschutzbestimmungen zu. ▾	CheckIn ▾
<div>TT . MM . JJJJ</div>							-- choose category ▾


Gesamtanzahl (ggf. gefiltert): 0

Neuen Teilnehmer anlegen

Um einen neuen Teilnehmer anzulegen klickt man in der Buttonliste einmal auf "Neu"

 and or type unknown

Man kommt dann auf das Formular zur Eingabe der Daten;

 and or type unknown

Hier trägt man dann alle erforderlichen Daten ein und kommt dann zur Detailansicht.

Teilnehmer bearbeiten

Wählen Sie zunächst den Teilnehmer zum Bearbeiten aus. An der Detailansicht können Sie dann über Bearbeiten, die Daten des Teilnehmers korrigieren.

[Teilnehmermanagement.png](#)

Hier können auch Daten bearbeitet werden, die auch durch den Kunden nicht angepasst werden können.

[Teilnehmer bearbeiten.png](#)

Teilnehmer stornieren

Ein Teilnehmer kann auch

Teilnehmer reaktivieren

Batch hochladen

Teilnehmer exportieren

Revision #9

Created 3 April 2024 10:29:56 by Willi Helwig

Updated 25 June 2025 09:54:10 by Willi Helwig