

Partnerverwaltung

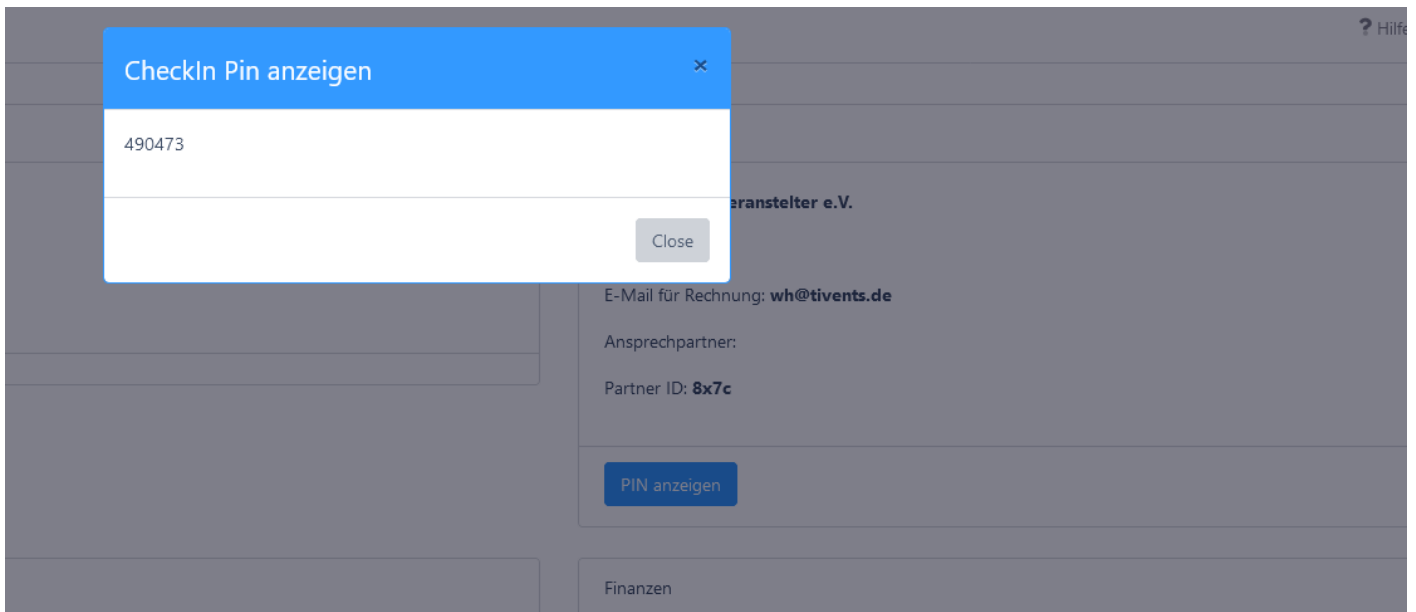
- [Partner PIN für den CheckIn](#)
- [Rechnungsdaten anpassen](#)
- [Nutzerverwaltung](#)
- [Regelmäßige Berichte](#)

Partner PIN für den CheckIn

Zur Authentifizierung beim CheckIn benötigen Sie den PIN für das Partner Konto.

Diesen finden unter <https://manage.tivents.app/partner/profile>

Nach dem Klick auf PIN anzeigen, öffnet sich ein kleines Fenster mit dem PIN



Der hier angezeigte PIN ist nur ein Muster.

Rechnungsdaten anpassen

Adresse anpassen

Bankverbindung eintragen

In Ihrem Partnerprofil unter <https://manage.tivents.app/vendor/finance/edit> können Sie in den Finanzdaten können Sie die IBAN, BIC und Umsatzsteuer ID eintragen. Klicken Sie dazu unter Finanzen auf bearbeiten.

IBAN	<input type="text"/>
BIC	<input type="text"/>
Umsatzsteuer ID	<input type="text"/>
<input type="button" value="Speichern"/>	

Hier wird auch die IBAN überprüft,

Nutzerverwaltung

Neuen Nutzer anlegen

Sie können weitere Nutzer anlegen. Klicken Sie dazu im Linken Menü auf Nutzer:



Dann erscheint eine Liste mit allen Nutzern für Ihren Account.

Show 25 entries

Search:

Name	E-Mail	Partner ID	Erstellt am	Verifiziert am	Letzer Login	Rolle
Sebastian Pahlke	sp@tivents.de	hrip	26.03.2026 08:52:38	26.03.2026 08:52:38	noch nicht eingeloggt	Administrator
Willi Helwig	buchhaltung@tivents.de	hrip	24.05.2023 07:22:19	noch nicht verifiziert	noch nicht eingeloggt	n.n./Bitte setzen

Showing 1 to 2 of 2 entries (filtered from 154 total entries)

Previous **1** Next

Hier auf [Neuen Nutzer anlegen](#) klicken;

Nutzer bearbeiten

Vorname

Nachname

E-Mailadresse

Rollen

Partner ID

grafik.png

Speichern klicken, fertig. Der neue Nutzer erhält dann eine E-Mail, mit der das Passwort geändert werden muss.

Berechtigungen und Rollen

Rollen

Name	Funktion
Eigentümer	
Administrator	
Produktmanager	
Finanzenmanger	
Kundenbetreuer	
Teilnehmerbetreuer	
Einlass/Checkin	

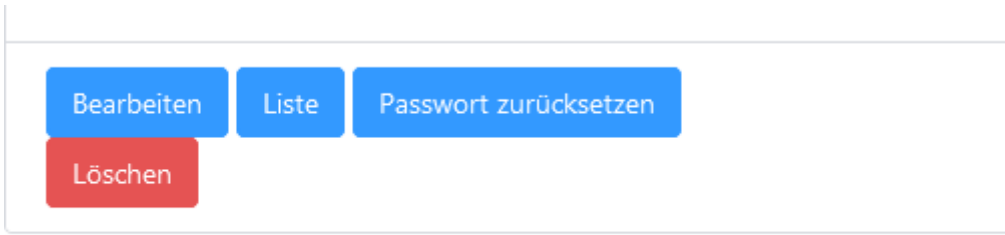
Berechtigungen

Name	Funktion	Rolle

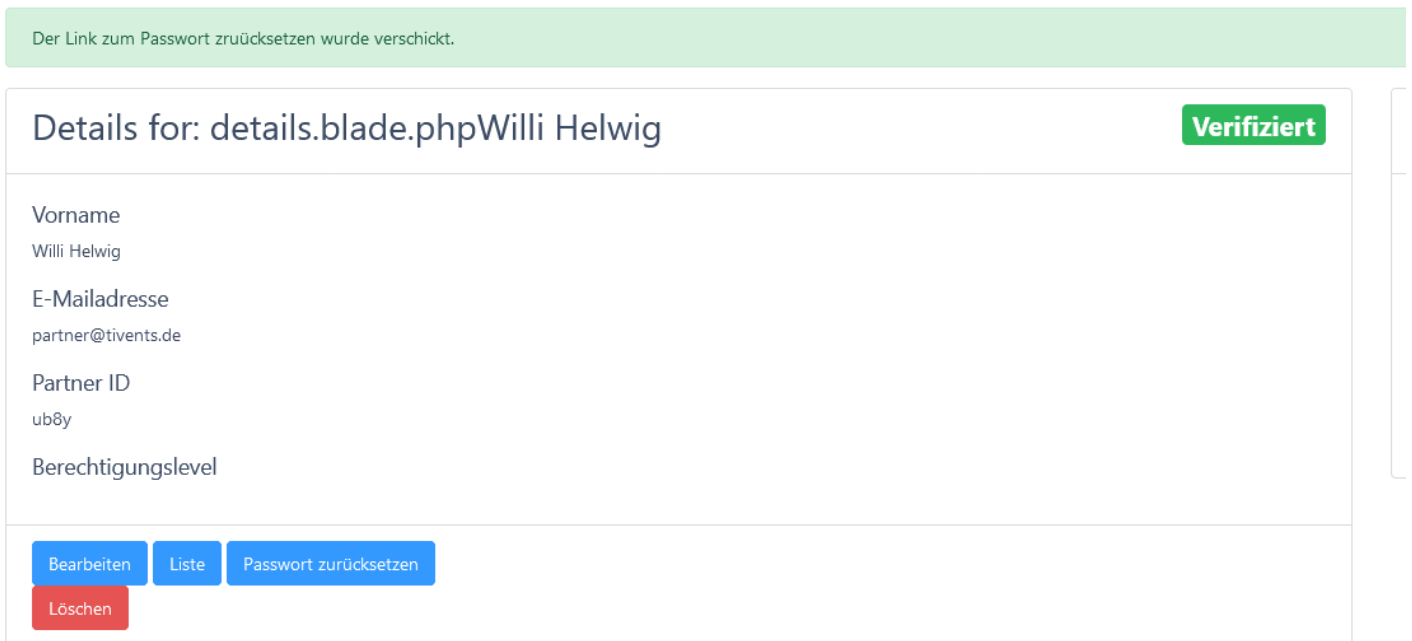
Passwort zurücksetzen

Für jeden Nutzer kann das Passwort zurückgesetzt werden. Hier gibt es zwei Wege entweder selbständig über den Nutzer selbst über: <https://manage.tivents.app/password/reset> oder über den

Partnerbereich. Dazu ruft man die Detailseite des Nutzers auf und kann dann dort das Passwort zurücksetzen:



Im Anschluss erhält man eine Bestätigung:



grafik.png

Regelmäßige Berichte

Sie können sich regelmäßige Berichte zu Ihren Verkäufen zusenden. Folgende Berichte sind möglich

- Wöchentliche
- Monatliche